

# Storåg


**FR-MANUEL D'INSTRUCTIONS  
PORTE-BAGAGES VÉLO ARRIÈRE AJUSTABLE**

**EN-INSTRUCTION MANUAL  
ADJUSTABLE REAR BIKE RACK**




//// Mode d'emploi :

//// Instructions for use :



1- Installez le porte-bagage sur la tige de selle et ajouter la cale de protection en caoutchouc. Serrez ensuite le tout pour le fixer correctement.

1- Install the carrier on the seatpost and add the protective rubber shim. Tighten to secure.



2- Réglez le support selon vos besoins

2- Adjust the support to your needs




**3- Installez les bras sur le support**

**3- Install the arms on the support**



**4- Installez maintenant les bras sur le vélo**

**4- Now install the arms on the bike**



**5- Installez les protections ainsi que le reflecteur**

**5- Install the protectors and reflector**

# Storåg



Fabriqué en Chine / Made in  
China Importé par / imported by

PROakcess sprl  
5, rue de l'innovation  
BE-7503 Froyennes  
info@proakcess.com  
www.proakcess.com